

**NEWS
CARRO ALLARGABILE
EXTENDIBLE TRACKS**



PROVISIONAL

SPIDER 15.75

PLATFORM

SPIDER RQG 15.75



PRESTAZIONI SUPER SUPERIOR PERFORMANCES SUPER PERFORMANCES

Sbracci elevati in funzione del carico in navicella con una estensione massima di mt. 7,40 bordo navicella con 120 Kg.

Big working envelope providing a maximum outreach of 7,40 m. from cage edge with 120 kg. in the cage

Grandes extensions en fonction de la charge dans le panier avec une extension max de 7,40 m du bord panier avec 120 kg.



VERSATILITA' VERSATILITY VERSATILITE

Permette, a cingoli chiusi grazie agli ingombri minimi, di accedere a spazi angusti o attraverso porte, mentre a cingoli allargati di accedere in luoghi impervi con la possibilità di superare pendenze fino al 53%.

Thanks to the compact dimensions of the machine, with closed tracks, it can access narrow locations and pass through doorways, and with open tracks, it can access narrow locations with 53% gradeability.

Permet, grace aux dimensions réduites, avec chenilles rentrées, l'accès à espaces étroites ou travers des portes, et avec chenilles élargies, l'accès à espaces étroites avec la possibilité de dépasser pentes jusqu'au 53%.



MINIMI INGOMBRI MINIMUM DIMENSIONS DIMENSIONS MINIMUM

Permette di poter operare, a macchina stabilizzata, in spazi ristretti con la massima sicurezza.

Allows the machine to operate with the outriggers deployed in maximum safety.

On peut travailler, avec la machine stabilisée, en espaces étroits avec la max sécurité.



JIB +/- 45° JIB + OR - 45° JIB + OU - 45°

Permette una grande flessibilità durante l'uso della piattaforma nel caso di ostacoli.

Allows greater manoeuvrability and precise positioning, particularly over obstacles.

Il permet une grande flexibilité pendant l'emploi de l'élevateur en case d'obstacles.



COMANDI IDRAULICI HYDRAULIC CONTROLS COMMANDES HYDRAULIQUES

Permettono l'utilizzo della piattaforma semplificando quelle che sono le problematiche legate ai comandi elettro-idraulici.

They allow the use of the platform simplifying the problems connected to the electro-hydraulic contr.

Ils permettent l'emploi de l'élevateur en simplifiant les problèmes liés aux commandes electro-hydrauliques.



TRASPORTO TRANSPORT TRANSPORT

Facilità di carico su mezzi con ausilio di rampe.

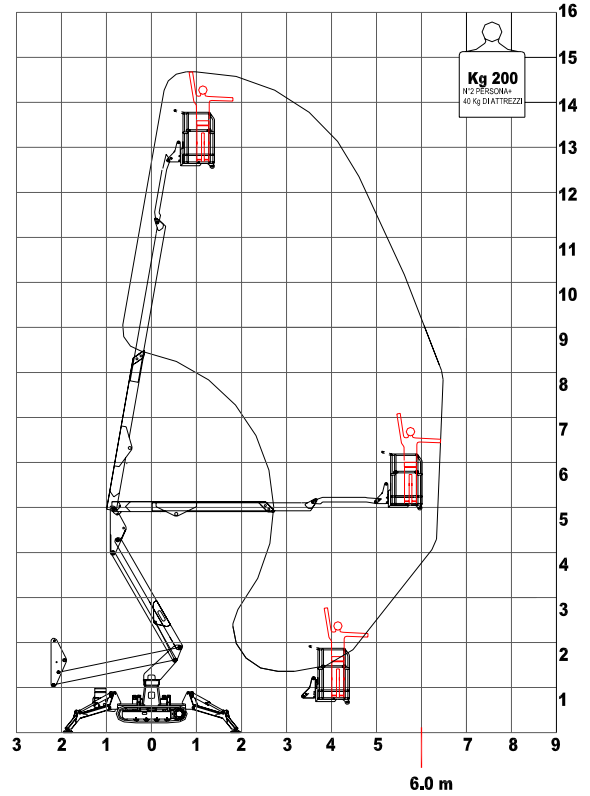
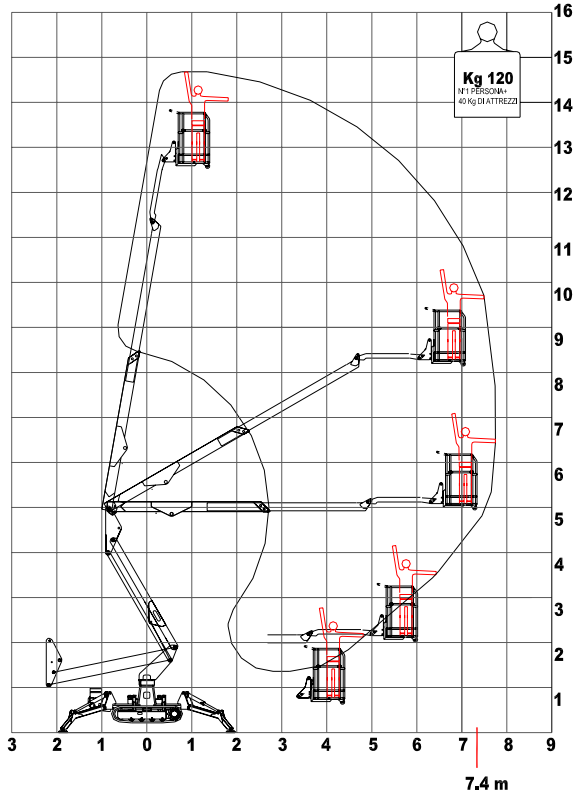
Can be easily transported thanks to climb ramps.

Facilité de charge avec des rampes.

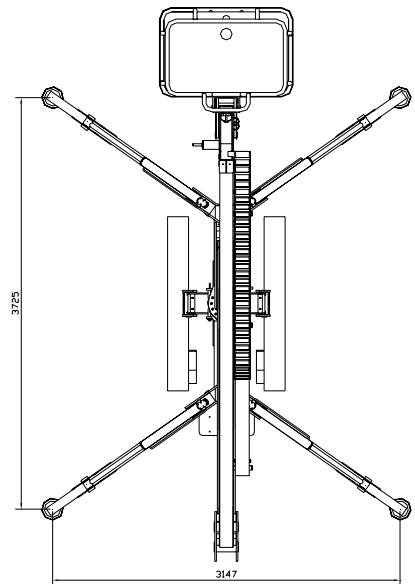
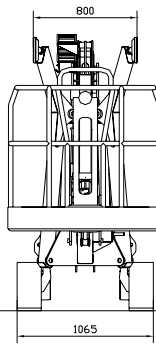
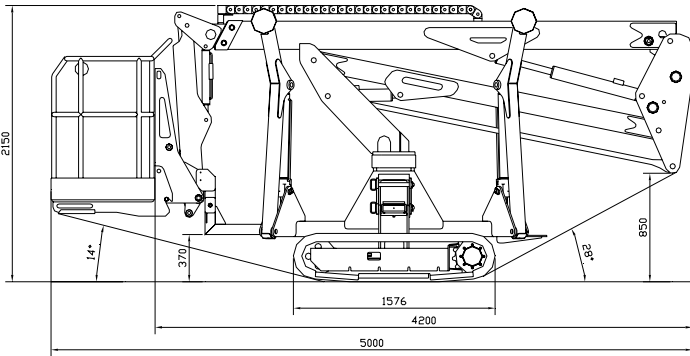
CARATTERISTICHE TECNICHE

TECHNICAL FEATURES

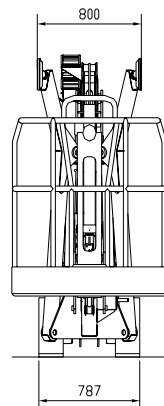
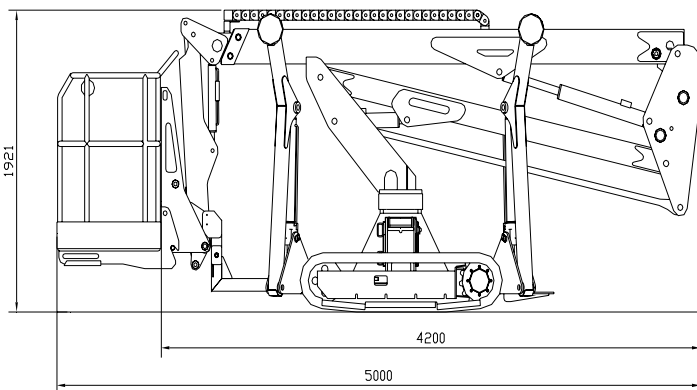
CARACTERISTIQUES TECHNIQUES



**OWRALL DIMENSION
WITH EXTENDED TRACKS**



**OWRALL DIMENSION
WITH NARROWER TRACKS**





CARATTERISTICHE STANDARD/STANDARD FEATURES

CARACTERISTIQUES STANDARD

Pompa a mano d'emergenza
Emergency hand pump
Pompe manuelle d'urgence

Valvole di blocco su tutti gli attuatori
Lock valves on all the actuators
Valves de blocage sur les actuateur

Contaore
How -meter
Computer-horaires

Interblocco bracci/stabilizzatori
Stabilisers/booms interblock
Interblocage stabilisateurs/bras

Limitatore di momento
Limiting device system
Limiteur de deport

Cingoli in gomma nero
Black rubber tracks
Chenille en caoutchuc noir

Cingoli allargabili meccanicamente
Mechanical Extendible tracks
Extensible Chenilles mecanique

OPTIONALS/OPTIONALS/OPTIONS

Elettropompa 110/220/380 V
110/220V/380V Motor pump
Electropompe 110/ 220/380V

Elettropompa d'emergenza 12 V
Emergency motor pump 12V
Electropompe d'urgence 12V

Presa aria acqua in navicella
Air water outlet in the cage
Prise air eau dans le panier

Presa di corrente 220V in navicella
220V outlet in the cage
Prise electrique dans le panier

Cingoli antiraccia
No marking tracks
Chenilles pas marquants

Colori personalizzati
Personal colours
Couleur personnalisee

Kit anticollisione
Anti-collision kit
Kit anti-collision

CARATTERISTICHE TECNICHE/TECHNICAL FEATURES

CARACTERISTIQUES TECHNIQUES

Altezza di lavoro Working height Hauteur de travail	15.00 m.
Altezza di calpestio Working height to the basket floor Hauteur de travail au plancher	13.00 m.
Sbraccio laterale Side outreach Deport laterale	7.40 m./120 Kg. 6.00 m./200 Kg.
Rotazione torretta Turret rotation Rotation tourelle	360° 360° 360°
Dimensioni navicella Cage dimensions Dimensions panier	1.20x0.80x1.10 m.
Lunghezza massima Length Longueur	4.20/5.00 m.
Larghezza Width Largeur	Min. 0.80 m./Max 1.065 m.
Altezza a riposo Height in stowed position Hauteur a machine repliee	Min 1.92 m./Max 2.15 m.
Ingombro macchina stabilizzata Overall dimensions with stabilised machine Encombremet machine stabilisee	3.15x3.73 m.
Velocità traslazione Driving speed Vitesse de deplacement	0-2.5 Km./h
Pendenza massima Gradeability Pente max	53%
Portata massima Max capacity Max capacite	200 Kg.
Motore benzina Petrol engine Moteur a essence	9 Kw.
Motore Diesel Diesel engine Diesel moteur	6.8 Kw.
Peso totale macchina base Total weight of the machine Poids total de la machine	1800 Kg.



Uffici e Sede Operativa: Via Grande 27 - 42028 Poggio (RE) Italy
Tel. 0522-967666 Fax 0522-967667
e-mail: info@platformbasket.com
www.platformbasket.com

RIVENDITORE

Dati dimensioni caratteristiche sono forniti a titolo indicativo e non impegnativo la PLATFORM BASKET si riserva il diritto di effettuare qualsiasi modifica senza alcun preavviso.
Tutti i diritti sono di proprietà della PLATFORM BASKET ogni abuso verrà perseguito a norma di legge.

Data dimensions and features are indicative and not binding. Platform Basket reserves the right to do any changes without notice.
All the rights belong to PLATFORM BASKET. Any abuse will be pursued following the rule of law.

Les donnees les dimensions les caracteristiques sont donnees a titre indicatif et n'engagé pas le maison.
PLATFORM BASKET se reserve le droit d'effectuer toutes les modifications sans preavis.
Tous les droits sont de propriété de PLATFORM BASKET et chaque abus sera poursuivi aux termes de la loi.